Aymes Medical

559 Steven Court
Newmarket, ON L3Y 6Z3
Téléphone: 1-800-590-1281

Patient:	Agawa, Alissa			**Médecin référent:**	Dr. Crusher
Date de naissance:	24-Mar-1967	**Âge:**	53.0 ans	**ID du patient:**	611303
Taille:	165.1 cm	**Poids:**	61.2 kg	**Mesuré:**	08-Apr-2020 2:04:57 PM (18 [SP 1])
Sexe:	Femme	**Ethnicité:**	Asiatique	**Analysé:**	08-Apr-2020 2:22:23 PM (18 [SP 1])

Rachis latéral Densité osseuse

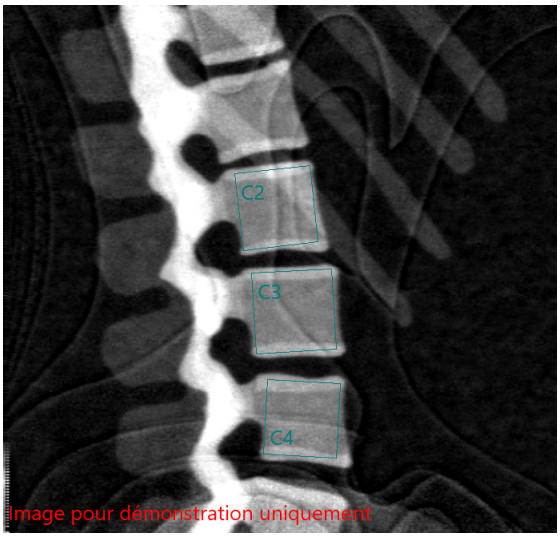

Rachis latéral: C2-C3 (DMO)

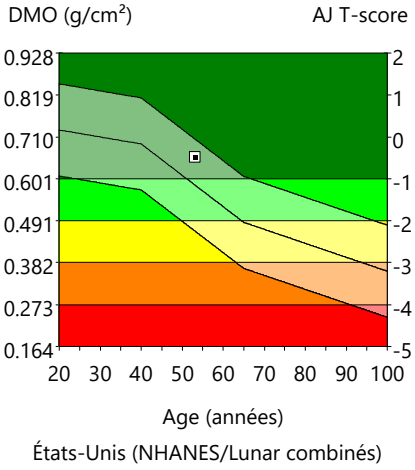

Rachis latéral: C2-C3 (DMO)

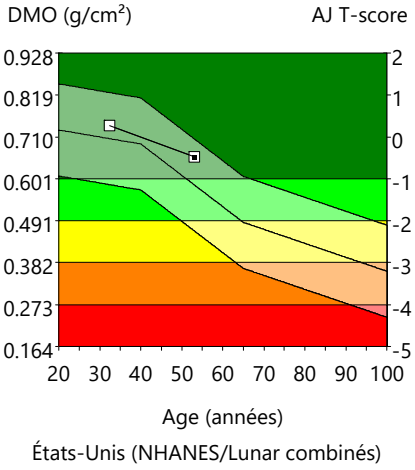

Commentaires :

Densitométrie: États-Unis (NHANES/Lunar combinés)

Région	DMO (g/cm²)	Jeune Adulte T-score	Âge-Égal Z-score
C2	0.682	-0.3	0.9
C3	0.636	-0.7	0.5
C4	0.658	-0.6	0.4
C2-C3	0.658	-0.5	0.7

Densitometry Trend: C2-C3

Measured Date	Age (years)	BMD (g/cm²)	Changement vs Précédent (g/cm²)	Changement vs Initial (g/cm²)
08-Apr-2020	53.0	0.658	-0.082 *	-0.082 *
14-Sep-1999	32.4	0.740	-	initial

(*) Indique un changement significatif par rapport à l'intervalle de confiance de 95%. (LSC = 0.028 g/cm² pour Rachis latéral C2-C3 DMO); Statistiquement, 68% des balayages répétés sont à ±1DS (± 0.010 g/cm² pour Rachis latéral C2-C3 DMO); États-Unis (combinaison de NHANES (âges 20-30) / Lunar (âges 20-40)) Rachis latéral, Female Population de référence (v113); Ajusté pour l'Age, Sexe; Organisation mondiale de la santé - Définition de l'ostéoporose et Ostéopénie pour les femmes de type caucasien : normal = T-Score supérieur ou égal à -1.0 SD ; Ostéopénie = T-Score compris entre -1.0 et -2.5 SD ; ostéoporose = T-Score inférieur ou égal à -2.5 SD (les définitions de l'OMS ne s'appliquent que si le T-Score est défini à partir d'une base de données de jeunes femmes de type caucasien en bonne santé).
Date de création : 14-Apr-2020 10:05:11 PM 18 [SP 1]; Nom de fichier : agawaa_08eh8q001.mel; Rachis latéral; 100,2.50:22.22:27.0 0.00:19.68 0.60x0.25 22.9:%Gras=30.6%; 0.00:0.00 0.00:0.00; Mode de balayage : Standard; 329.0 µGy; 9.36 cGy*cm²